



NÁVOD:

**JAK SI NASTAVIT DVOUFÁZOVÉ OVĚŘENÍ
NA SVŮJ OSOBNÍ ÚČET NA FACEBOOKU**



OBSAH:

1. [Jak na to na počítači?](#)
2. [Jak na to na mobilu?](#)
3. [Kde v aplikaci Facebooku najdu Generátor kódů?](#)

Tento návod je aktuální k 12. 2. 2021, Facebook ale své funkce a vzhled velmi rád mění, aby nás udržoval ve střehu, takže je možné, že u vás některé obrazovky budou vypadat trochu jinak :)



Více než agentura s. r. o.

Mrázkova 599/20, Černý Most, 198 00, Praha 14

www.vicenez.agency

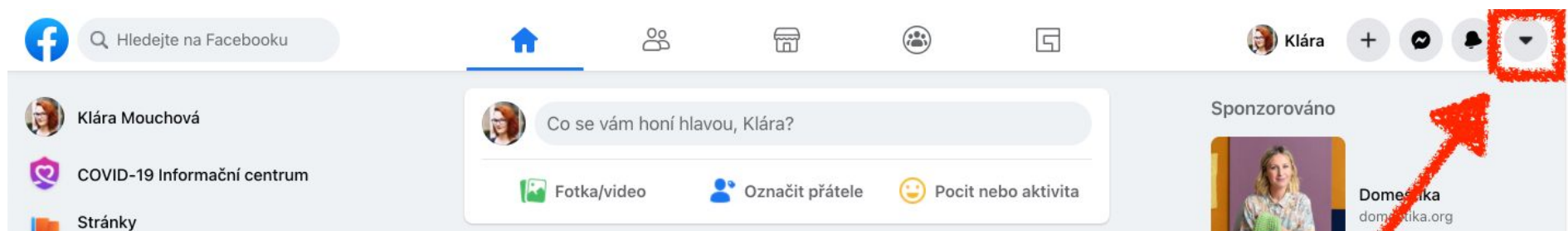
www.vicenezkurzy.cz



JAK NA TO NA POČÍTAČI?

1) Otevřete prohlížeč, běžte na www.facebook.com a přihlaste se na svůj osobní profil na Facebooku.

2) Klepněte na šipku v pravém horním rohu:



Více než agentura s. r. o.

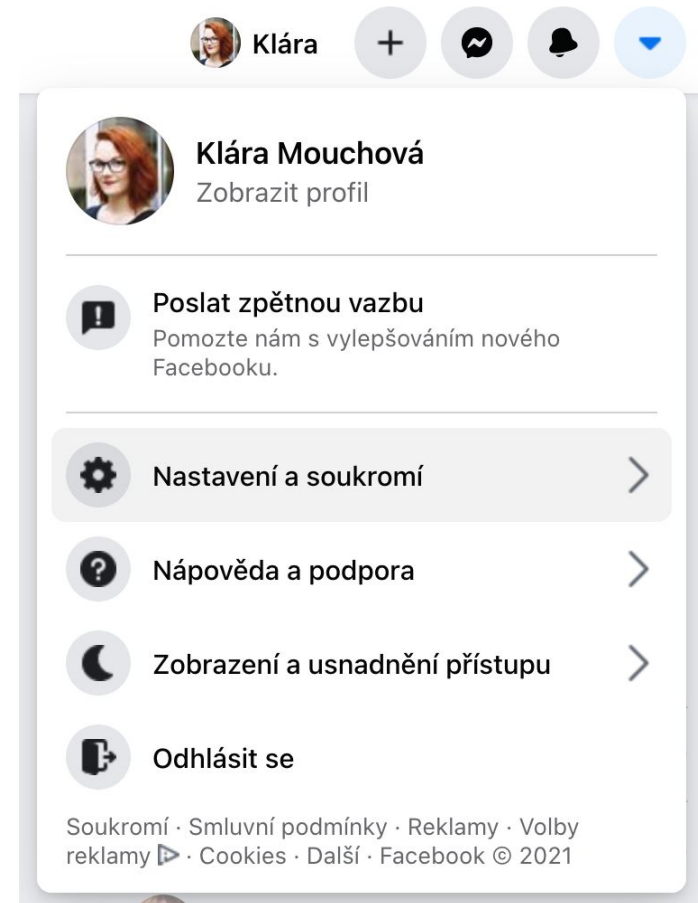
Mrázkova 599/20, Černý Most, 198 00, Praha 14

www.vicenez.agency

www.vicenezkurzy.cz



3) Vyberte položku Nastavení a soukromí:



Více než agentura s. r. o.

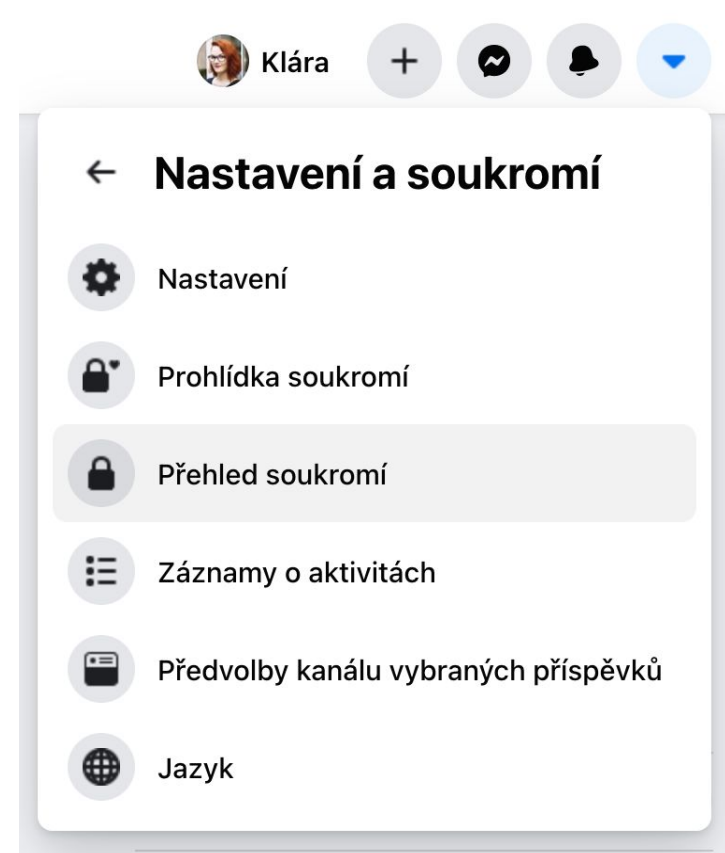
Mrázkova 599/20, Černý Most, 198 00, Praha 14

www.vicenez.agency

www.vicenezkurzy.cz



4) Klepněte na Přehled soukromí:



Více než agentura s. r. o.

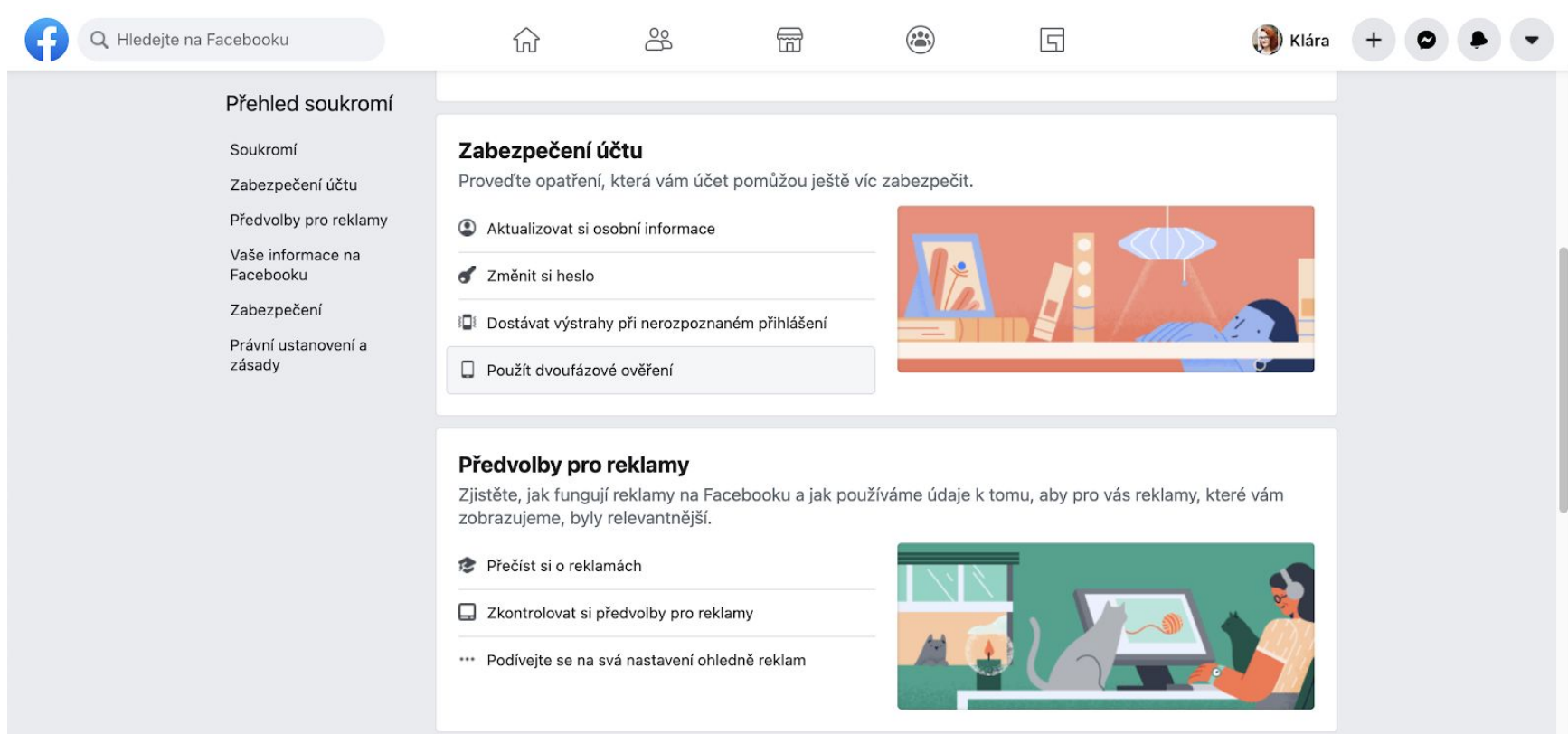
Mrázkova 599/20, Černý Most, 198 00, Praha 14

www.vicenez.agency

www.vicenezkurzy.cz



5) Sjedte na druhý panel Zabezpečení účtu a vyberte Použit dvoufázové ověření:



The screenshot shows the Facebook account security settings page. The top navigation bar includes the Facebook logo, a search bar with the text "Hledejte na Facebooku", and icons for home, friends, marketplace, groups, and pages. The user's name "Klára" and notification icons are also visible.

The left sidebar contains the "Přehled soukromí" (Privacy Overview) menu with the following items: Soukromí, Zabezpečení účtu, Předvolby pro reklamy, Vaše informace na Facebooku, Zabezpečení, and Právní ustanovení a zásady.

The main content area is divided into two sections:

- Zabezpečení účtu**
Provedte opatření, která vám účet pomůžou ještě víc zabezpečit.
 - Aktualizovat si osobní informace
 - Změnit si heslo
 - Dostávat výstrahy při nerozpoznaném přihlášení
 - Použít dvoufázové ověření
- Předvolby pro reklamy**
Zjistěte, jak fungují reklamy na Facebooku a jak používáme údaje k tomu, aby pro vás reklamy, které vám zobrazujeme, byly relevantnější.
 - Přechíst si o reklamách
 - Zkontrolovat si předvolby pro reklamy
 - Podívejte se na svá nastavení ohledně reklam



Více než agentura s. r. o.

Mrázkova 599/20, Černý Most, 198 00, Praha 14

www.vicenezagency.cz

www.vicenezkurzy.cz



6) Postupujte podle instrukcí na obrazovce a nastavte si dvoufázové ověření.

Kde najdete ověřovací kód v případě, že jste si zvolili ověřování pomocí Generátoru kódů v mobilní aplikaci Facebooku, najdete níže v tomto dokumentu.



Více než agentura s. r. o.

Mrázkova 599/20, Černý Most, 198 00, Praha 14

www.vicenez.agency

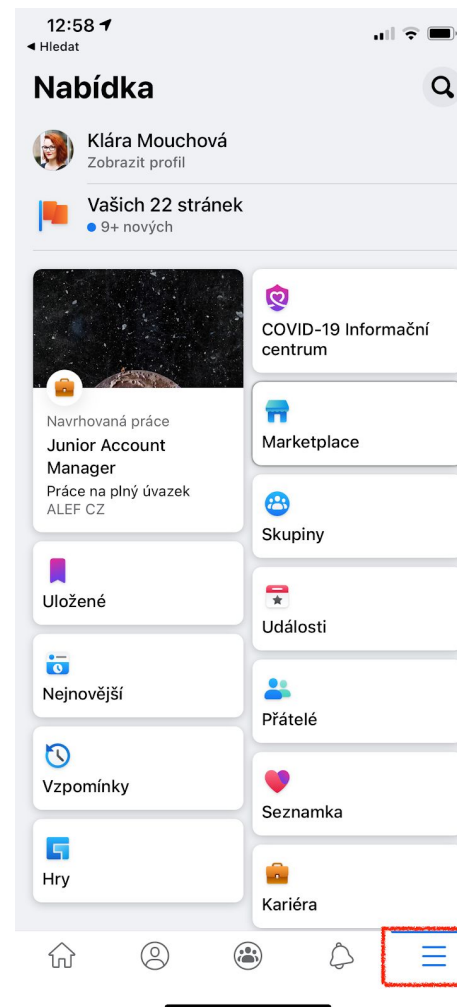
www.vicenezkurzy.cz



JAK NA TO NA MOBILU?

1) Otevřete mobilní aplikaci Facebook, případně se do ní přihlaste.

2) Klepněte na ikonku 3 čárek vpravo dole na liště.



Více než agentura s. r. o.

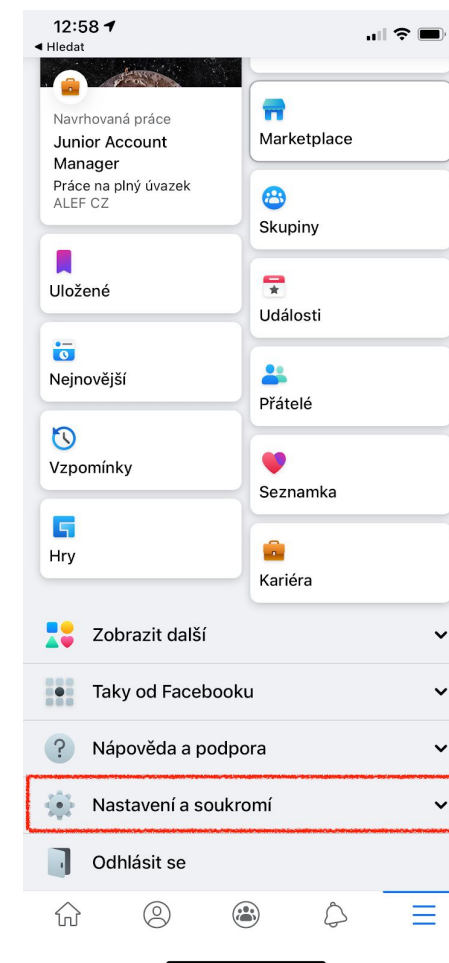
Mrázkova 599/20, Černý Most, 198 00, Praha 14

www.vicenez.agency

www.vicenezkurzy.cz



3) Sjedte na obrazovce trochu níže a klepněte na položku **Nastavení a soukromí** s ikonkou ozubeného kolečka:



Více než agentura s. r. o.

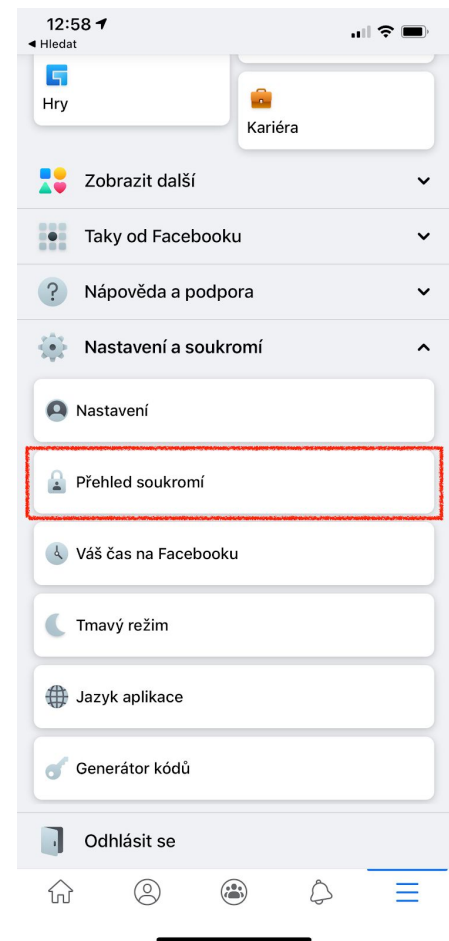
Mrázkova 599/20, Černý Most, 198 00, Praha 14

www.vicenez.agency

www.vicenezkurzy.cz



4) Vyberte Přehled soukromí:



Více než agentura s. r. o.

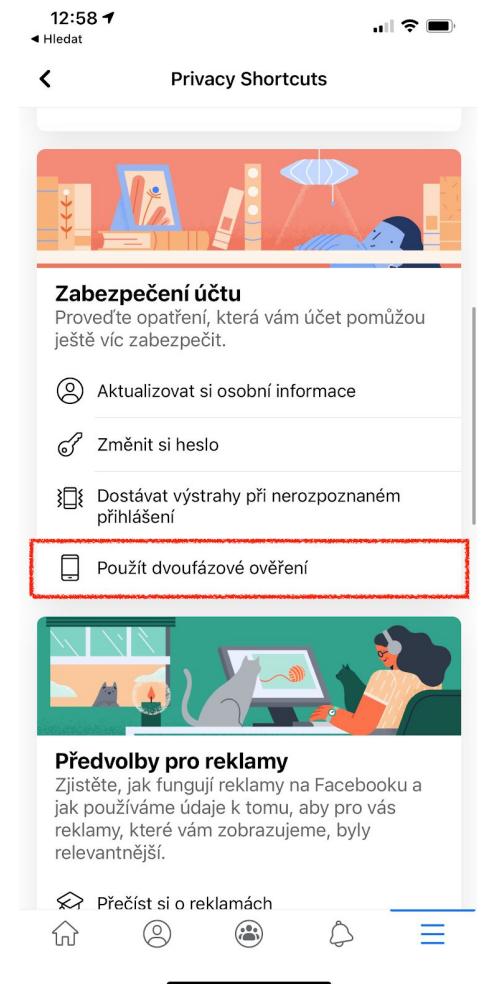
Mrázkova 599/20, Černý Most, 198 00, Praha 14

www.vicenez.agency

www.vicenezkurzy.cz



5) Sjedte na obrazovce níže a v sekci Zabezpečení účtu vyberte Použit dvoufázové ověření:



Více než agentura s. r. o.

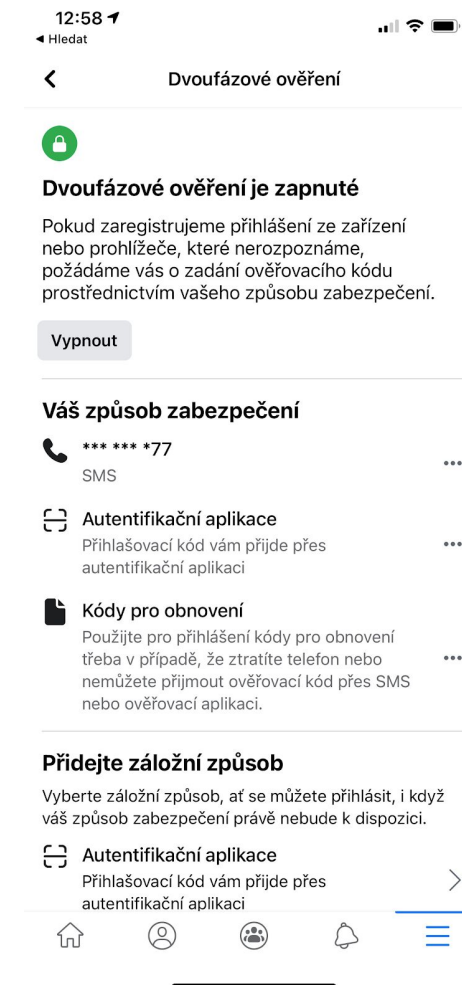
Mrázkova 599/20, Černý Most, 198 00, Praha 14

www.vicenez.agency

www.vicenezkurzy.cz



6) Následujte instrukce na obrazovce a nastavte si dvoufázové ověření tak, jak vám to bude vyhovovat.



Více než agentura s. r. o.

Mrázkova 599/20, Černý Most, 198 00, Praha 14

www.vicenez.agency

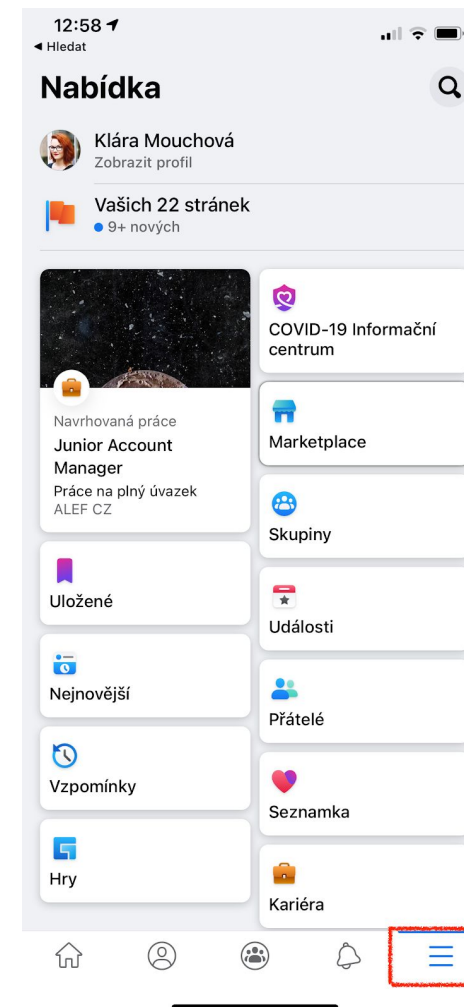
www.vicenezkurzy.cz



KDE V APLIKACI FACEBOOKU NAJDU GENERÁTOR KÓDŮ?

Pokud jste si zvolili autentifikaci pomocí mobilní appky Facebooku, najdete tuto možnost následovně.

1) klepněte na ikonku 3 čárek vpravo dole na liště v mobilní aplikaci Facebook na Vašem telefonu:



Více než agentura s. r. o.

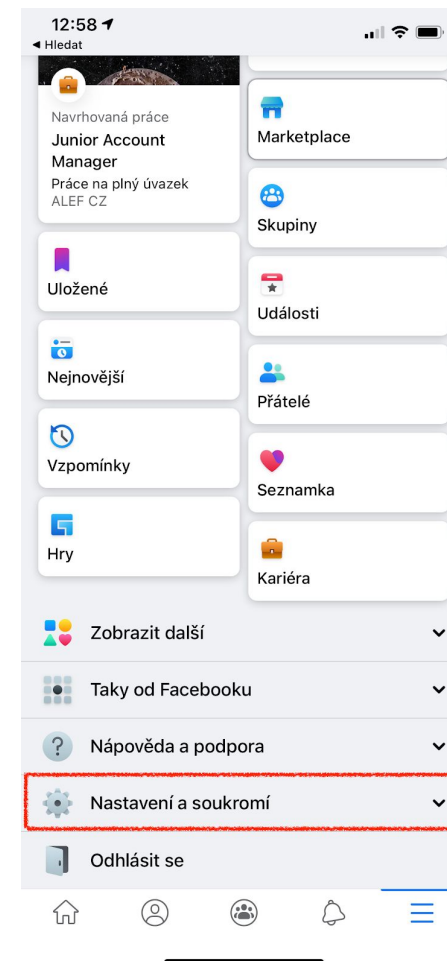
Mrázkova 599/20, Černý Most, 198 00, Praha 14

www.vicenez.agency

www.vicenezkurzy.cz



2) Sjedte dolů a vyberte Nastavení a soukromí.



Více než agentura s. r. o.

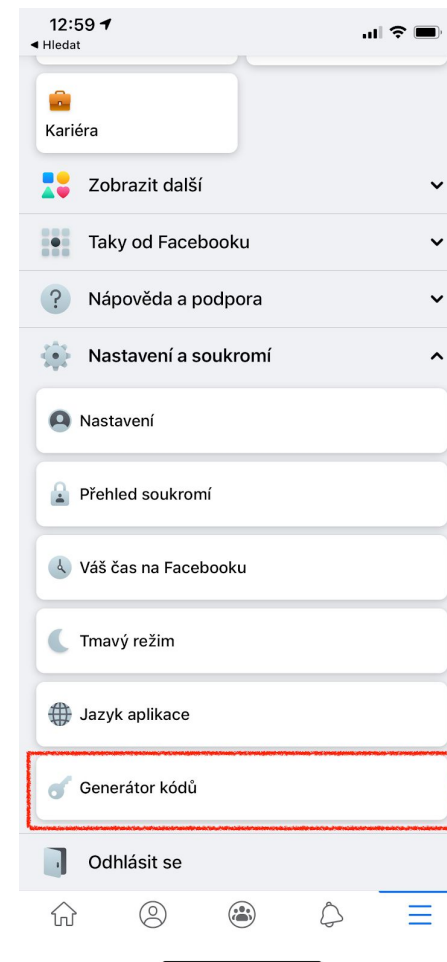
Mrázkova 599/20, Černý Most, 198 00, Praha 14

www.vicenez.agency

www.vicenezkurzy.cz



3) Úplně dole zde najdete položku Generátor kódů:



Více než agentura s. r. o.

Mrázkova 599/20, Černý Most, 198 00, Praha 14

www.vicenez.agency

www.vicenezkurzy.cz



4) Zde se vám každých 30 sekund mění šestimístný bezpečnostní kód, k jehož zadání vás Facebook vyzve v případě přihlášení z neznámého zařízení.



Více než agentura s. r. o.

Mrázkova 599/20, Černý Most, 198 00, Praha 14

www.vicenez.agency

www.vicenezkurzy.cz

